



Allmäher®

AS 65/2T *Enduro Kat*

Technische Daten

- ▶ Schnittbreite: 65 cm
- ▶ Schnitthöhenverstellung:
zentral, stufenlos 50 bis 90 mm
- ▶ Gewicht: 116 kg
- ▶ Gehäuse: Stahl 2 mm verzinkt
kunststoffbeschichtet

Serienmäßige Funktionen








- ▶ Mulchfunktion (Heck)
- ▶ Kreuzmesser
- ▶ Untersetzung Motor : Messer = 2:1
- ▶ Differenzialsperre
- ▶ Vorderrad: starr und schwenkbar
- ▶ Hinterrad-Antrieb
(5 Gänge: 1,6 - 5,1 km/h)
- ▶ Rückwärtsgang
- ▶ Hinterradbremse
- ▶ Katalysator

Motor/Leistung

- ▶ AS 2-Takt 165 ccm/4,4 kW (6 PS)

Einsatzgebiet

- ▶ Mähleistung: 2.800 qm/Std.
- ▶ Grashöhe: 50 - 150 cm

 PRO	Profi		Unebenes Gelände
	Blumenwiese		Hanglage
	Hohes Wiesengras		Mulchen
	Gestrüpp/Forst		

Sonderzubehör

- ▶ Doppelbereifung
- ▶ Niederdruckreifen
- ▶ Astabweiser
- ▶ 2-Takt-Öl TITAN symix

Unser Preis inkl. MwSt.

